



オフィスアクア

PLAN 1

Step ①

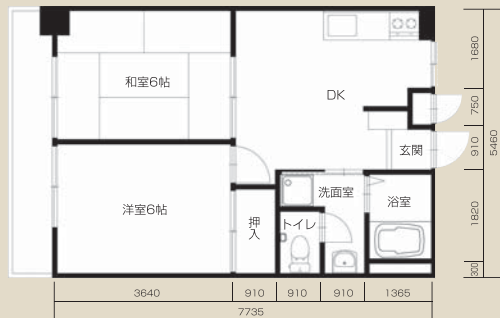
2DKの内装リフォーム 原状回復 内装リニューアルプラン

¥300,000
(¥315,000 税込)

Reform Plan

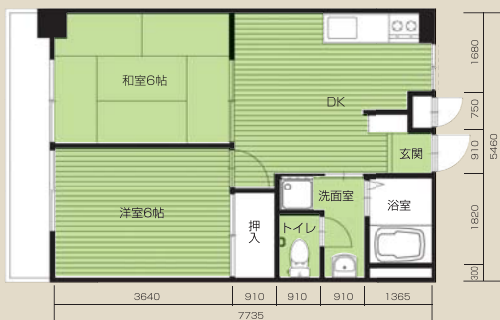
Before

ダイニングキッチンが狭くて暗い
コンパクトな2DK



After

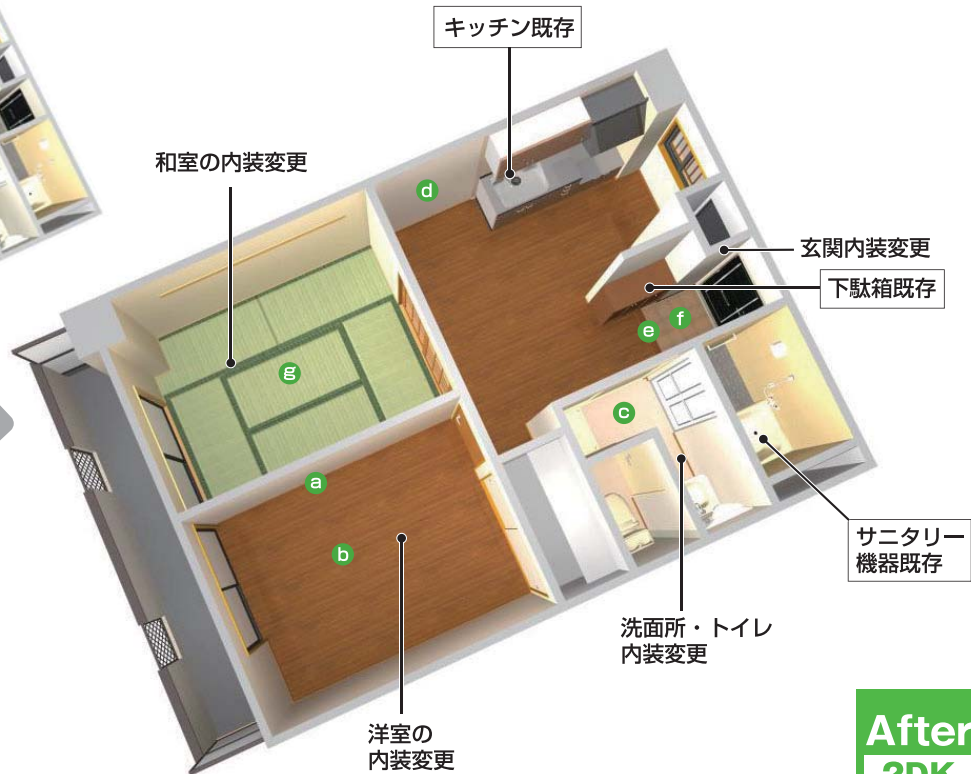
間取りは変えずに内装を
変更するプラン



リフォーム部分

工事内容	工事面積 / 約35.7㎡
●床 / フローリング貼 (DK・洋室)、畳表替え (和室) CFシート貼 (サニタリー)、ビニル床タイル (玄関)	
●巾木 / 塩ビシート巾木取替	
●天井・壁 / クロス貼替	
●粹回り / 塗装	

Before
2DK




After
2DK

仕様


a 巾木



c CFシート



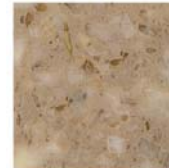
d クロス




e 上り框



f ビニル床タイル



g 畳 (表替え)



b フローリング



PLAN 1

Step ②

2DKを1LDK にリフォーム 間仕切変更+内装リニューアルプラン

¥600,000
(¥630,000税込)

Reform Plan

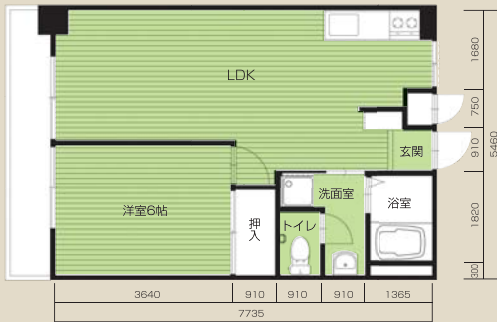
Before

ダイニングキッチンが狭くて暗い
コンパクトな2DK



After

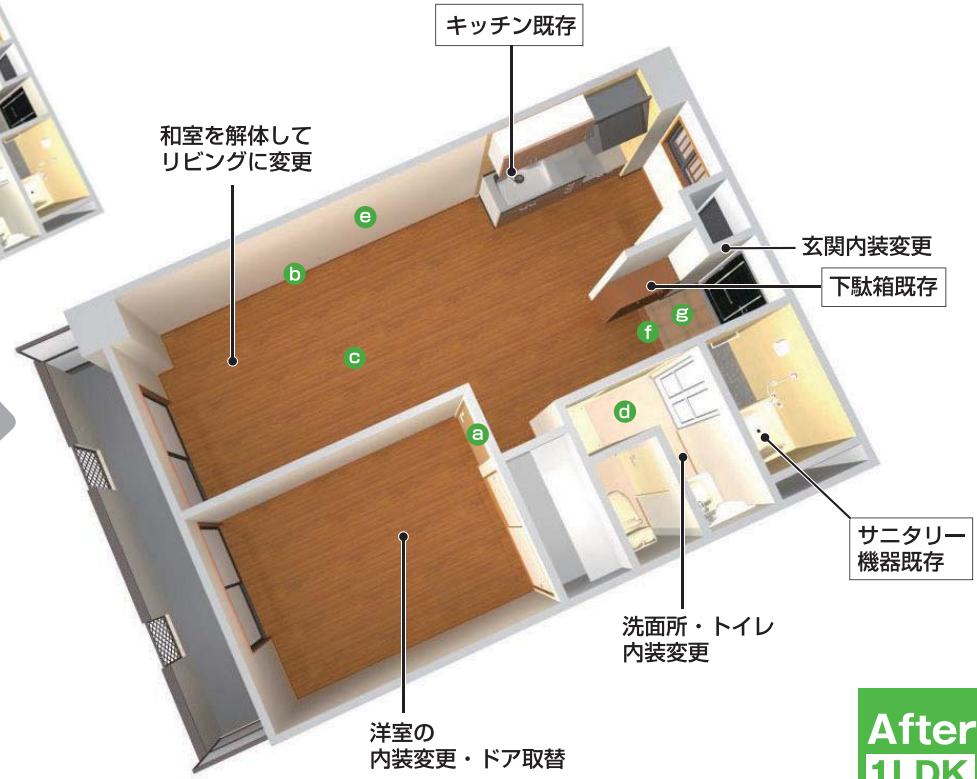

LDKへの改装と洋室のドア・内装、
サニタリーの内装まで変更するプラン



リフォーム部分

工事内容	工事面積 / 約35.7㎡
●和室/解体、補修、下地工事	
●建具/洋室ドア取替	
●床/フローリング貼(LDK・洋室)、 CFシート貼(サニタリー)、ビニル床タイル(玄関)	
●巾木 / 塩ビシート巾木取替	
●天井・壁 / クロス貼替	
●枠回り / 塗装	
●電気工事/スイッチ・コンセント移設	

Before
2DK



After
1LDK

仕様



PLAN 1

Step ③

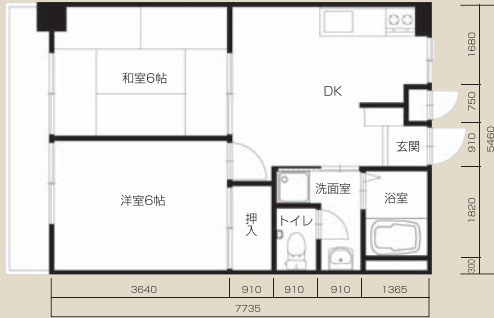
2DKを1LDK にリフォーム 間仕切変更+フルリニューアルプラン

¥1,680,000
(¥1,764,000税込)

Reform Plan

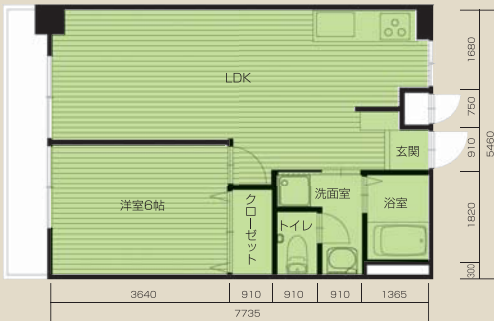
Before

ダイニングキッチンが狭くて暗い
コンパクトな 2DK



After

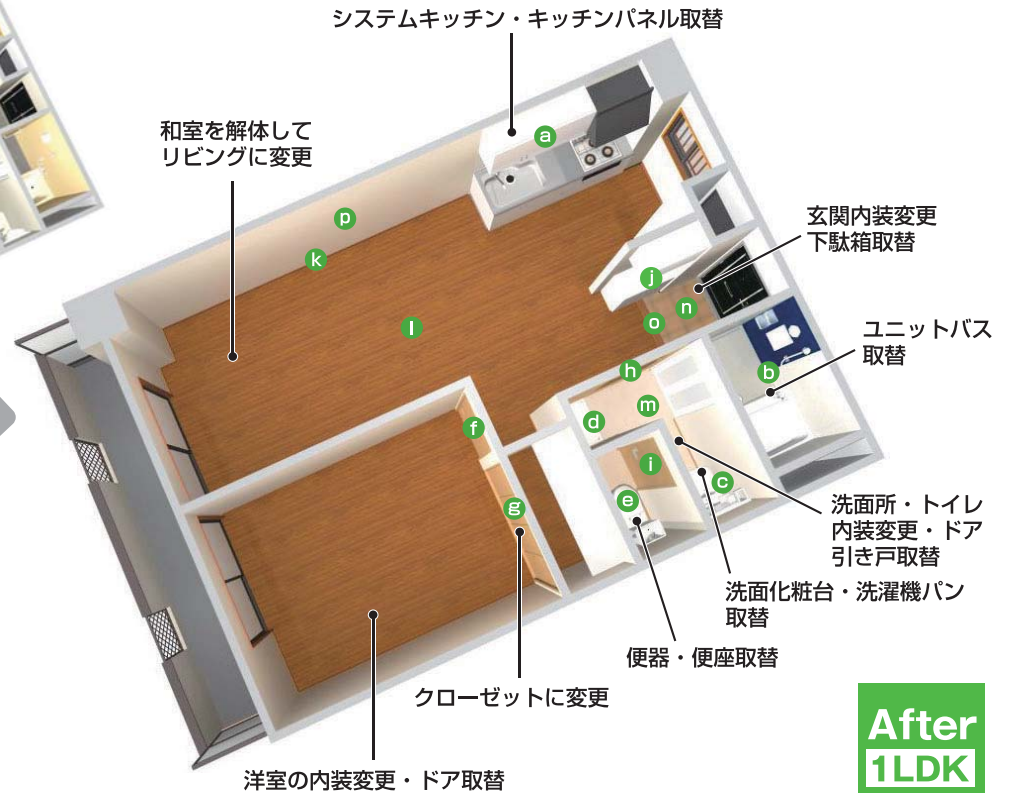

LDK への改装と全室の内装材の変更、
すべての設備機器も取替する
フルリニューアルプラン



リフォーム部分

工事内容	工事面積 / 約41.3㎡
●設備/システムキッチン(キッチンパネル込み) ユニットバス・洗面化粧台・洗濯機パン・便器取替 (給排水・電気・ガス工事含む)	
●和室解体、補修、下地工事、クローゼット工事	
●建具/全室取替 ●下駄箱 / 取替 (W80cm)	
●床/フローリング貼 (LDK・洋室)、CFシート貼 (サニタリー) ビニル床タイル(玄関)	
●巾木 / 塩ビシート巾木取替、ソフト巾木 (サニタリー)	
●天井・壁 / クロス貼替	
●碎回り / 塗装 ●電気工事 / スイッチ・コンセント移設	

Before
2DK



After
1LDK

仕様

a システムキッチン 1型 210cm ・ステンレスワークトップ ・ホーロートップガスコンロ ・シロココファン	b ユニットバス 1116サイズ	d 洗濯機パン W64cm	f 洋室ドア 1116サイズ	e 便器・便座 温水洗浄便座	h 洗面所片引き戸 1116サイズ	i トイレドア 1116サイズ	j 下駄箱 W80cm	l フローリング 1116サイズ	o 上り框 1116サイズ
c 洗面化粧台 W60cm	m CFシート 1116サイズ	n ビニル床タイル 1116サイズ	g クローゼット折れ戸 1116サイズ	p クロス 1116サイズ	q トイレドア 1116サイズ	r 洗面所片引き戸 1116サイズ	s ビニル床タイル 1116サイズ	t 巾木 1116サイズ	

PLAN 2

Step ①

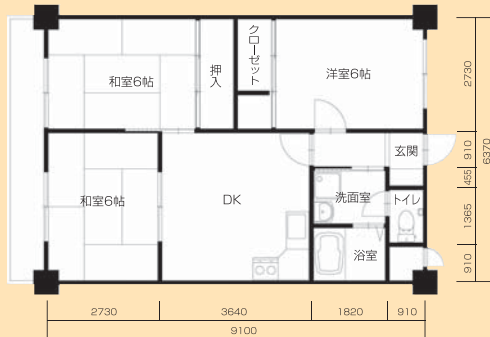
3DKの内装リフォーム 原状回復 内装リニューアルプラン

¥360,000
(¥378,000 税込)

Reform Plan

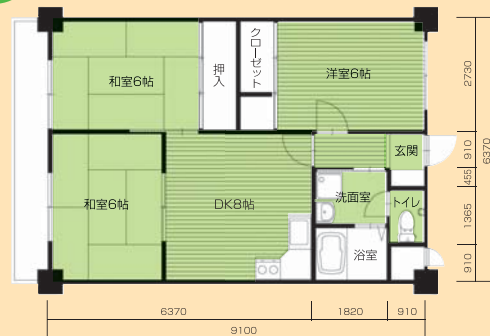
Before

使い勝手の悪い和室とダイニング
キッチンが狭く、暗い3DK



After

間取りは変えずに内装を
変更するプラン

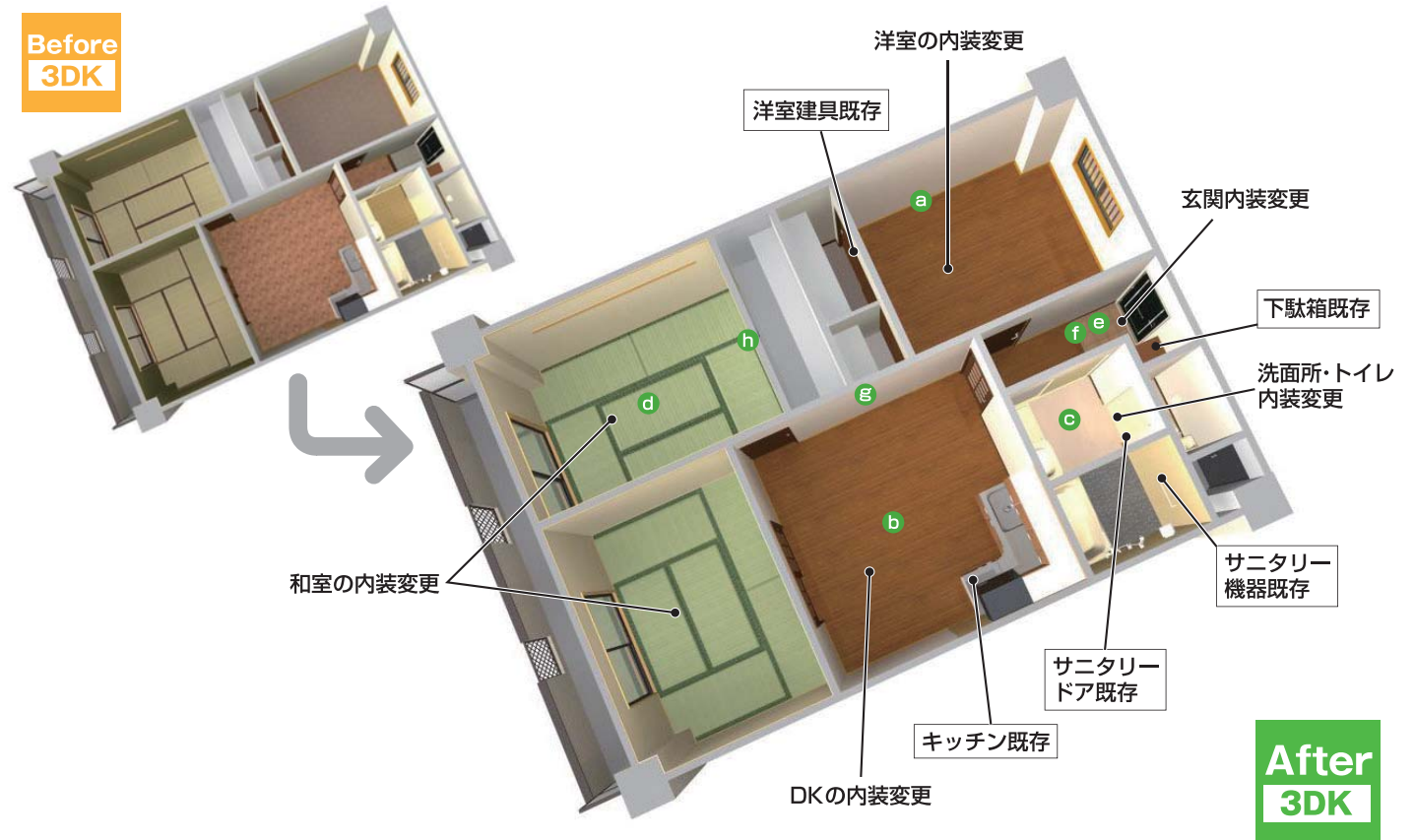


リフォーム部分

工事内容 工事面積 / 約49.4㎡

- 押入れ/襖紙貼替
- 床/フローリング貼 (DK・洋室・玄関)
CFシート貼 (サンタリー)、ビニル床タイル (玄関)
- 畳表替え (和室)
- 巾木/塩ビシート巾木取替 ● 天井・壁/クロス貼替
- 粹回り/塗装

Before
3DK




After
3DK

仕様

a 巾木



c CFシート



d 畳 (表替え)



f 上り框



h 襖紙



b フローリング



e ビニル床タイル



g クロス



PLAN 2

Step ②

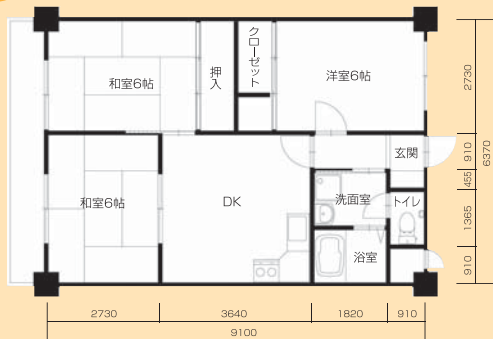
3DKを2LDK にリフォーム 間仕切変更+内装リニューアルプラン

¥650,000
(¥682,500 税込)

Reform Plan

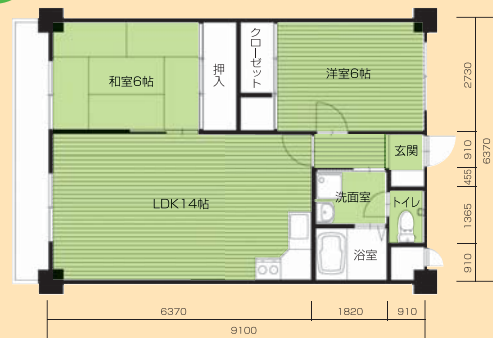
Before

使い勝手の悪い和室とダイニング
キッチンが狭く、暗い3DK



After

LDKへの改装と和室・洋室・サニタリー
の内装を変更するプラン

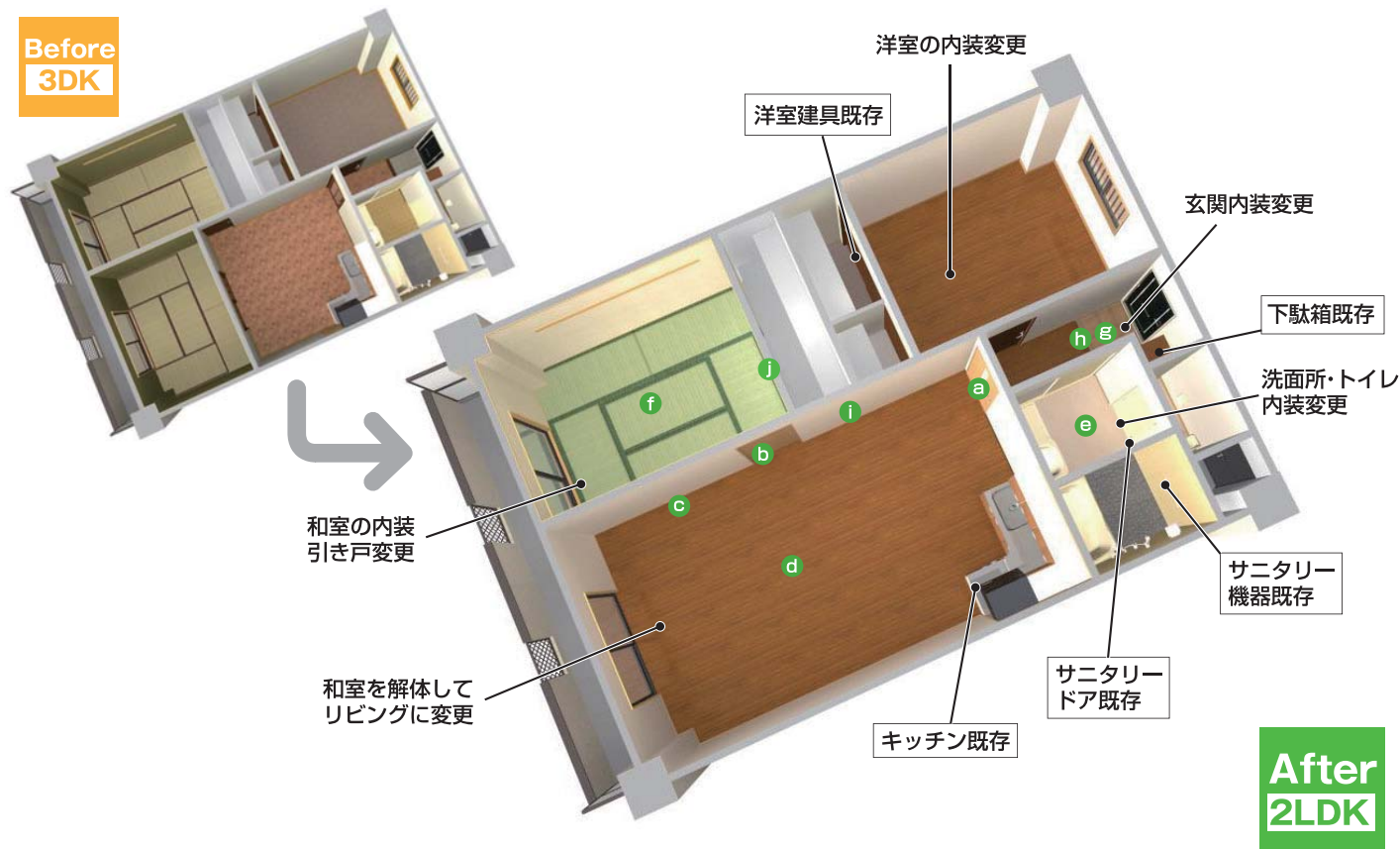


リフォーム部分

工事内容 工事面積/約49.4㎡

- 和室解体、補修、下地工事
- 建具/リビングドア、和室片引き戸取替
- 押入れ/襖紙貼替
- 床/フローリング貼 (LDK・洋室)
- CFシート貼(サニタリー)、ビニル床タイル(玄関)
- 畳表替え(和室)
- 巾木/塩ビシート巾木取替 ●天井・壁/クロス貼替
- 枠回り/塗装 ●電気工事/スイッチ・コンセント移設

Before
3DK



After
2LDK

仕様



PLAN 2

Step ③

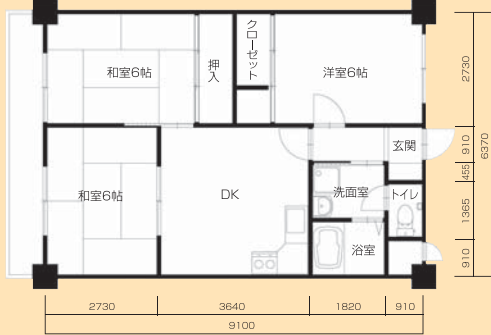
3DKを2LDK にリフォーム 間仕切変更+フルリニューアルプラン

¥2,200,000
(¥2,310,000税込)

Reform Plan

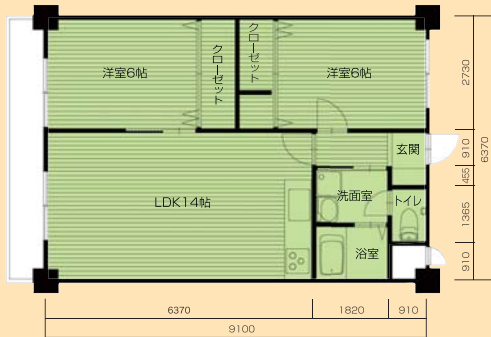
Before

使い勝手の悪い和室とダイニング
キッチンが狭く、暗い3DK



After

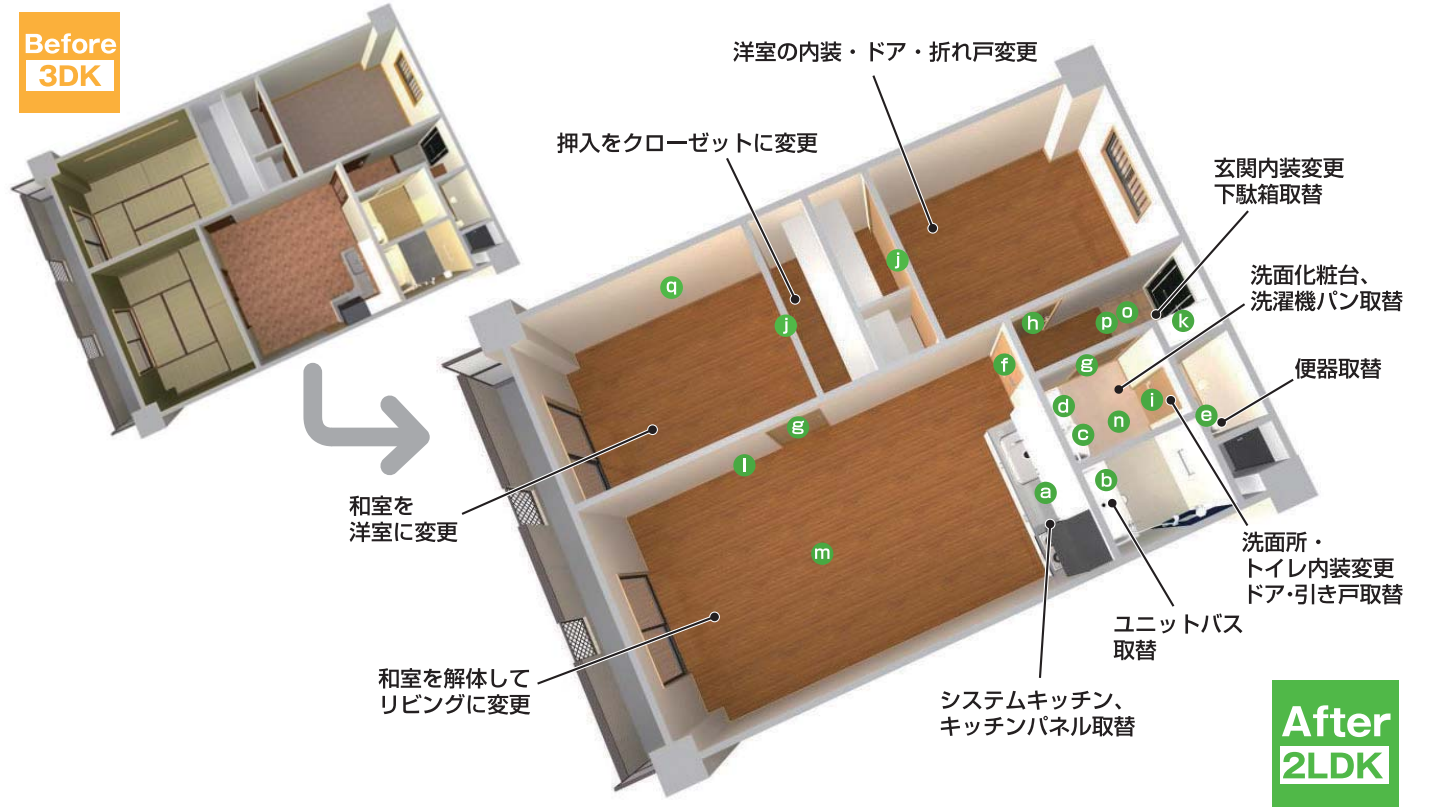
LDKへの改装と全室内装材の変更、
すべての設備機器も取替する
フルリニューアルプラン



リフォーム部分

工事内容	工事面積 / 約57.2㎡
●設備/システムキッチン(キッチンパネル込み) ●ユニットバス・洗面化粧台・洗濯機パン・便器取替 (給排水・電気・ガス工事含む)	
●和室解体、補修、下地工事、クローゼット工事	
●建具/全室取替 ●下駄箱/取替(W80cm)	
●床/フローリング貼(LDK・洋室2室)	
CFシート貼(サニタリー)、ビニル床タイル(玄関)	
●巾木/塩ビシート巾木取替、ソフト巾木(サニタリー) ●天井壁/クロス貼替	
●枠回り/塗装 ●電気工事/スイッチ・コンセント移設	

Before
3DK



After
2LDK

仕様

a システムキッチン



※写真は 255cm (プロペラファン)



I型 240cm

・ステンレスワークトップ
・ホーロートップガスコンロ
・シングルレバー水栓
・シロッコファン

d 洗濯機パン



W64cm

f リビングドア



g 引き戸



i トイレドア



j クローゼット(洋室×2)



W1.5間

b ユニットバス



1116 サイズ

c 洗面化粧台



W60cm

e 便器・便座



温水洗浄便座

h 洋室ドア



k 下駄箱



l 巾木



n CFシート



p 上り框



m フローリング



o ビニル床タイル



q クロス

